

Modulo LS1: Richiesta di nulla osta al lavoro domestico per stranieri in possesso di un permesso di soggiorno CE per soggiornanti di lungo periodo

Istruzioni di compilazione

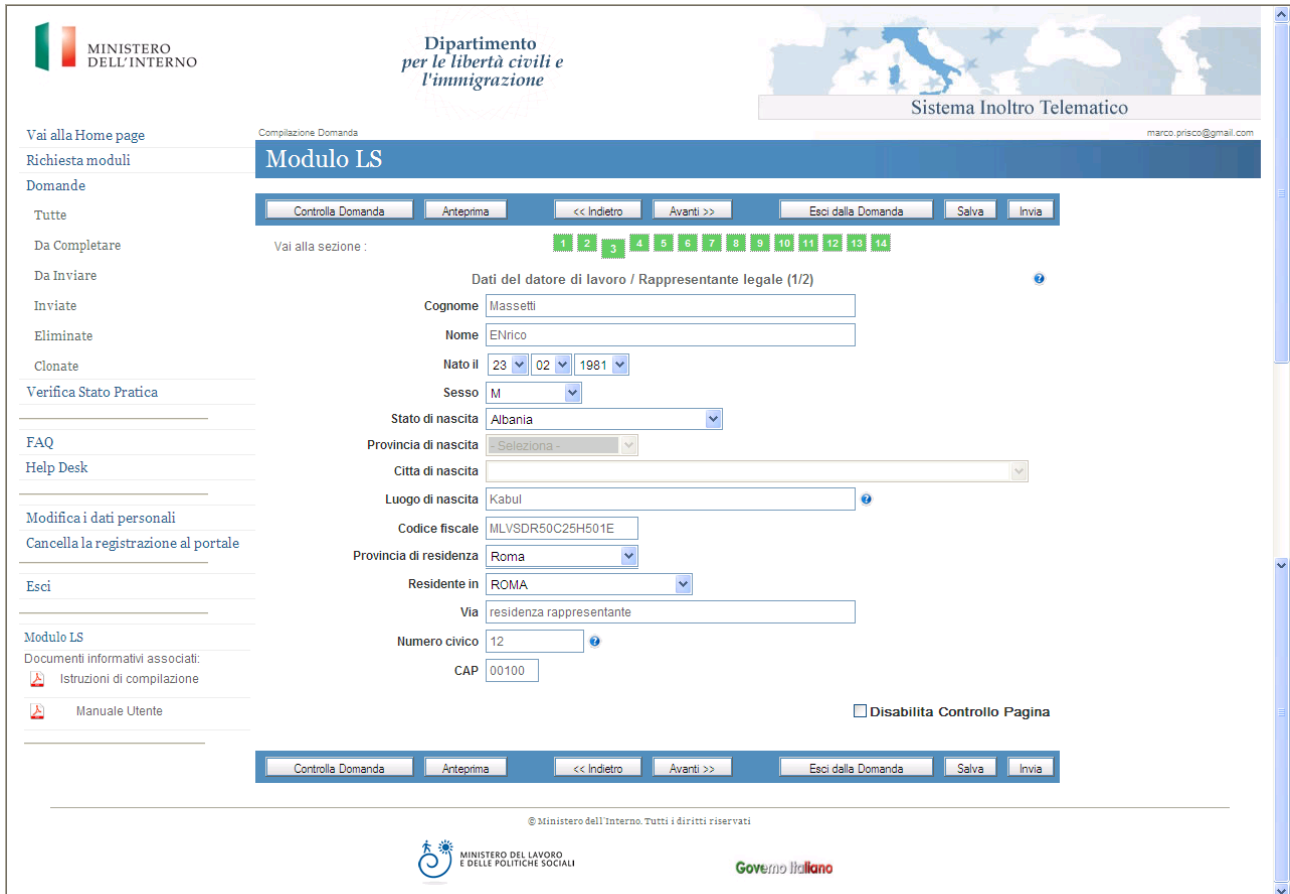
Nell'ambito della programmazione transitoria dei flussi d'ingresso dei lavoratori non comunitari non stagionali nel territorio dello Stato Italiano, è stato definito che per l'anno 2012 sarà possibile compilare e inviare il seguente modello telematico:

- **LS1:** Richiesta di nulla osta al lavoro domestico per stranieri in possesso di un permesso di soggiorno CE per soggiornanti di lungo periodo

La compilazione del modulo è divisa in sezioni. Per procedere con l'invio della domanda è necessario fornire tutte le informazioni richieste; il programma segnalerà con opportuni messaggi esplicativi i campi compilati con caratteri o formati che non rispettano i requisiti richiesti.

Per la corretta compilazione si specifica quanto segue:

- **Datore di lavoro:** indicare i dati personali del datore di lavoro;

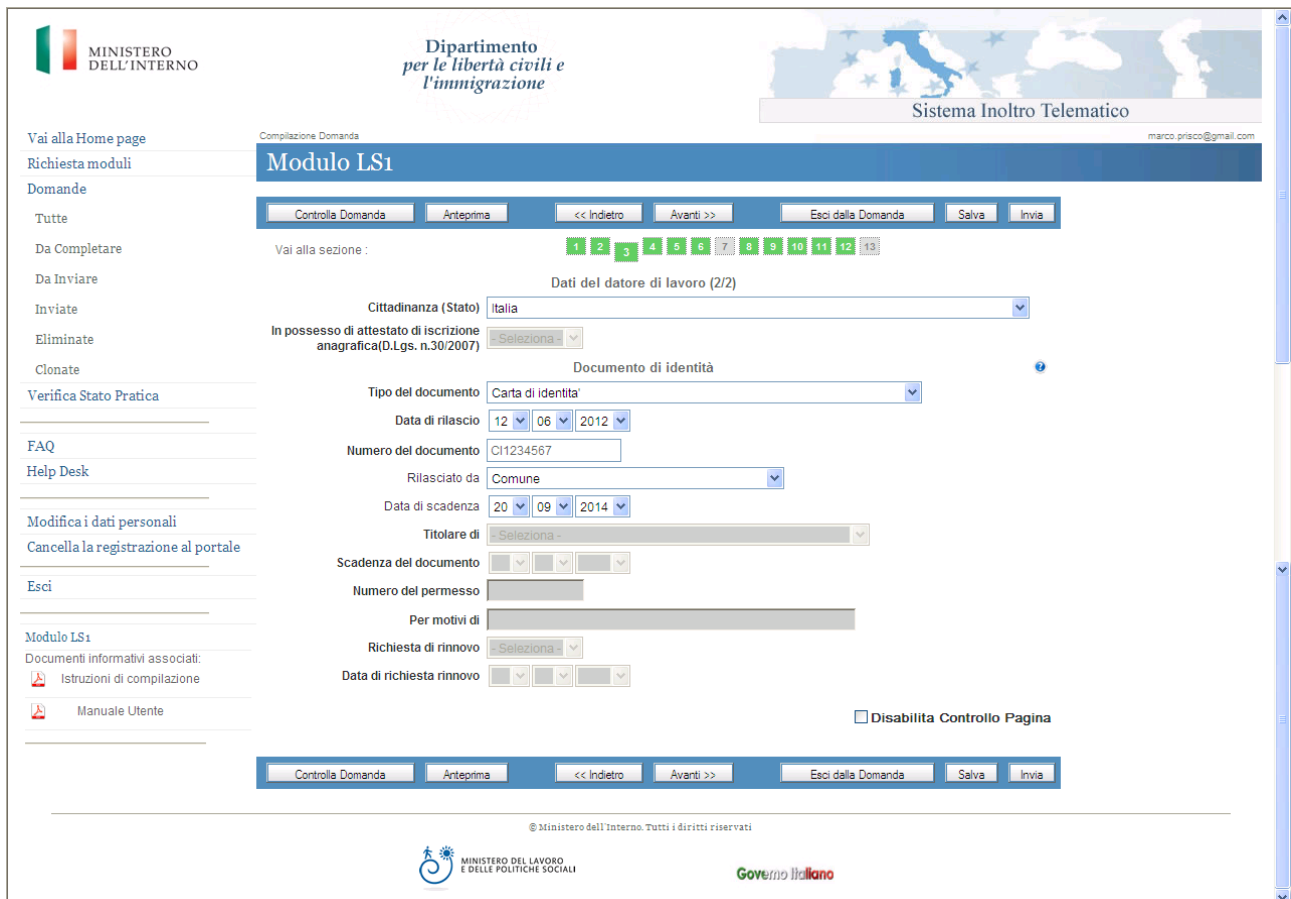


The screenshot shows the 'Modulo LS' (Form LS) for the 'Sistema Inoltro Telematico'. The page header includes the logo of the Ministero dell'Interno and the Dipartimento per le libertà civili e l'immigrazione. The main content area is titled 'Modulo LS' and contains a navigation bar with buttons for 'Controlla Domanda', 'Anteprima', '<< Indietro', 'Avanti >>', 'Esci dalla Domanda', 'Salva', and 'Invia'. Below the navigation bar, there is a section for 'Dati del datore di lavoro / Rappresentante legale (1/2)'. The form fields are as follows:

- Cognome: Massetti
- Nome: ENrico
- Nato il: 23 02 1981
- Sesso: M
- Stato di nascita: Albania
- Provincia di nascita: -Seleziona-
- Citta di nascita: -Seleziona-
- Luogo di nascita: Kabul
- Codice fiscale: MLVSDR50C25H501E
- Provincia di residenza: Roma
- Residente in: ROMA
- Via: residenza rappresentante
- Numero civico: 12
- CAP: 00100

At the bottom of the form, there is a checkbox for 'Disabilita Controllo Pagina' and another set of navigation buttons: 'Controlla Domanda', 'Anteprima', '<< Indietro', 'Avanti >>', 'Esci dalla Domanda', 'Salva', and 'Invia'. The footer of the page includes the copyright notice '© Ministero dell'Interno. Tutti i diritti riservati', the logo of the Ministero del Lavoro e delle Politiche Sociali, and the 'Governo Italiano' logo.

- **Stato Cittadinanza:** selezionando nel campo "Cittadinanza" il valore "Italia" o uno stato facente parte dell'Unione europea (es. Austria) vengono disabilitati i campi relativi al titolo di soggiorno:
 - Titolare di
 - Scadenza del titolo di soggiorno posseduto
 - Numero del permesso posseduto
 - Per motivi di
 - Richiesta rinnovo
 - Data richiesta rinnovo



The screenshot shows the 'Modulo LS1' interface for document submission. The header includes the logo of the Ministero dell'Interno and the Dipartimento per le libertà civili e l'immigrazione. The page title is 'Sistema Inoltro Telematico'. The main content area is titled 'Modulo LS1' and contains a navigation bar with buttons for 'Controlla Domanda', 'Anteprima', '<< Indietro', 'Avanti >>', 'Esci dalla Domanda', 'Salva', and 'Invia'. Below the navigation bar, there is a progress indicator with numbers 1 through 13, where 3 is highlighted. The form fields are organized into sections: 'Dati del datore di lavoro (2/2)' with a dropdown for 'Cittadinanza (Stato)' set to 'Italia'; 'In possesso di attestato di iscrizione anagrafica (D.Lgs. n.30/2007)' with a dropdown for 'Documento di identità'; 'Tipo del documento' set to 'Carta di identità'; 'Data di rilascio' set to '12/06/2012'; 'Numero del documento' set to 'CI1234567'; 'Rilasciato da' set to 'Comune'; 'Data di scadenza' set to '20/09/2014'; 'Titolare di' with a dropdown '- Seleziona -'; 'Scadenza del documento' with a dropdown; 'Numero del permesso' with a text input; 'Per motivi di' with a text input; 'Richiesta di rinnovo' with a dropdown '- Seleziona -'; and 'Data di richiesta rinnovo' with a date picker. A checkbox 'Disabilita Controllo Pagina' is located at the bottom right of the form area. The footer contains the copyright notice '© Ministero dell'Interno. Tutti i diritti riservati', the logo of the Ministero del Lavoro e delle Politiche Sociali, and the 'Governo Italiano' logo.

Selezionando come "Cittadinanza" uno stato non comunitario (es. Brasile), vengono abilitati i campi relativi al titolo di soggiorno; le tipologie di permesso di soggiorno che autorizzano un datore straniero a presentare un'istanza LS1 sono:

- permesso di soggiorno
- carta di soggiorno per familiare straniero di cittadino non comunitario
- permesso di soggiorno CE per soggiornanti di lungo periodo



The screenshot shows the 'Modulo LS1' interface for submitting a residence permit application. The page is titled 'Sistema Inoltro Telematico' and is part of the 'Dipartimento per le libertà civili e l'immigrazione' website. The user is logged in as 'marco.prisco@gmail.com'.

Modulo LS1

Controlla Domanda | Anteprima | << Indietro | Avanti >> | Esci dalla Domanda | Salva | Invia

Vai alla sezione: 1 2 3 4 5 6 7 8 9 10 11 12 13

Dati del datore di lavoro (2/2)

Cittadinanza (Stato)

In possesso di attestato di iscrizione anagrafica (D.Lgs. n.30/2007)

Documento di identità

Tipo del documento

Data di rilascio

Numero del documento

Rilasciato da

Data di scadenza

Titolare di

Scadenza del documento

Numero del permesso

Per motivi di

Richiesta di rinnovo

Data di richiesta rinnovo

Disabilita Controllo Pagina

Controlla Domanda | Anteprima | << Indietro | Avanti >> | Esci dalla Domanda | Salva | Invia

© Ministero dell'Interno. Tutti i diritti riservati

MINISTERO DEL LAVORO E DELLE POLITICHE SOCIALI

Governo Italiano

- **Documento di identità:** per le persone di cittadinanza italiana i documenti equivalenti alla carta d'identità sono:
 - Carta identità
 - Passaporto ordinario
 - Passaporto diplomatico
 - Passaporto di servizio
 - Carta di identità diplomatica
 - la patente di guida
 - la patente nautica
 - il libretto di pensione
 - il patentino di abilitazione alla conduzione di impianti termici
 - il porto d'armi
 - le tessere di riconoscimento, purché munite di fotografia e di timbro o di altra segnatura equivalente, rilasciate da un'amministrazione dello Stato

Per le persone di cittadinanza straniera i documenti equivalenti al passaporto sono:

- Titolo di viaggio per apolidi
- Documento di viaggio
- Titolo di viaggio per rifugiati
- Titolo di viaggio per stranieri (impossibilitati a ricevere un valido documento di viaggio dall'Autorità del paese di cui sono cittadini)
- Lasciapassare delle Nazioni Unite
- Lasciapassare comunitario
- Lasciapassare frontiera
- Documento individuale rilasciato da un Quartier Generale della NATO al personale militare di una forza della NATO
- Libretto di navigazione, rilasciato ai marittimi per l'esercizio della loro attività professionale
- Documento di navigazione aerea
- Carta d'identità valida per l'espatrio per i cittadini di uno Stato dell'Unione Europea
- Carta d'identità ed altri documenti dei cittadini degli Stati aderenti all'"Accordo Europeo sull'abolizione del passaporto" (firmato a Parigi il 13.12.1957)

Per quanto riguarda il datore di lavoro il documento di identità ovvero il permesso/carta di soggiorno in corso di validità dovranno essere esibiti, da parte del datore di lavoro, al momento della convocazione presso il competente Sportello Unico.

Per quanto riguarda il lavoratore il passaporto (o altro documento equivalente) in corso di validità dovrà essere esibito, da parte del lavoratore straniero, al competente Sportello Unico ai fini della sottoscrizione del contratto di soggiorno.

- **Dati del lavoratore:** indicare negli appositi campi:
 - nome;
 - cognome;
 - data di nascita: l'età minima per l'ammissione al lavoro è fissata al momento in cui il minore ha concluso il periodo di istruzione obbligatoria e, comunque, non può essere inferiore ai 16 anni compiuti, ai sensi dell'art.3 della legge 17.10.1967, n.977 modificata dall'art.5 del D.lgs. 4.8.99 n.345 e successive modifiche e integrazioni. Al riguardo si precisa che, per assolvimento dell'obbligo si intende la frequenza scolastica di almeno 8 anni, in virtù dell'abrogazione della legge n. 9/99 operata dall'art.7 della legge n.53/2003. Tale circostanza deve essere comprovata da idonea documentazione rilasciata da una scuola statale o da ente pubblico o altro istituto paritario secondo la legislazione vigente nel Paese di provenienza dello straniero, debitamente vistata, previa verifica della legittimazione dell'organo straniero che ha rilasciato il predetto documento, da parte delle rappresentanze diplomatiche o consolari italiane. Dovrà, inoltre, essere prodotta la documentazione attestante l'assenso dell'esercente la patria potestà all'espatrio del minore.
 - sesso;
 - stato di nascita;
 - provincia di nascita;
 - città di nascita;
 - luogo di nascita estero (nel caso in cui il lavoratore sia nato in un paese diverso dall'Italia);
 - codice fiscale (se già in possesso del lavoratore);
 - stato civile
 - Cittadinanza;

MINISTERO DELL'INTERNO

Dipartimento per le libertà civili e l'immigrazione

Sistema Inoltro Telematico

Vai alla Home page

Richiesta moduli

Domande

Tutte

Da Completare

Da Inviare

Inviare

Eliminate

Clonate

Verifica Stato Pratica

FAQ

Help Desk

Modifica i dati personali

Cancella la registrazione al portale

Esci

Modulo LS1

Documenti informativi associati:

- Istruzioni di compilazione
- Manuale Utente

Compilazione Domanda

marco.prisco@gmail.com

Modulo LS1

Controlla Domanda Antepriima << Indietro Avanti >> Esci dalla Domanda Salva Invia

Vai alla sezione : 1 2 3 4 5 6 7 8 9 10 11 12 13

Dati del lavoratore (1/2)

Cognome Paltini

Nome Ottavio

Nato il 12 12 1970

Sesso M

Stato di nascita Bolivia

Provincia di nascita -Seleziona-

Citta di nascita

Luogo di nascita estero La PAZ

Codice fiscale (se già in possesso del lavoratore)

Stato civile Stato Libero

Cittadinanza Bolivia

Disabilita Controllo Pagina

Controlla Domanda Antepriima << Indietro Avanti >> Esci dalla Domanda Salva Invia

- Provincia di domicilio
- Città
- Via
- Numero civico
- CAP
- Tipo del documento
- Numero del documento
- Data rilascio
- Rilasciato da (autorità rilasciante)
- Data scadenza

Vai alla Home page

Richiesta moduli

Domande

Tutte

Da Completare

Da inviare

Inviare

Eliminare

Clonare

Verifica Stato Pratica

FAQ

Help Desk


Modifica i dati personali

Cancella la registrazione al portale

Esci

Modulo LS1

Documenti informativi associati:

 Istruzioni di compilazione

Compilazione Domanda

marco.prisco@gmail.com

Modulo LS1

Controllo Domanda Antepresa << Indietro Avanti >> Esci dalla Domanda Salva Invia

Vai alla sezione : 1 2 3 4 5 6 7 8 9 10 11 12 13

Dati del lavoratore (2/2)

Provincia di domicilio: Roma

Città: ROMA

Via: di domicilio

Numero civico: 12

CAP: 00100

Documento di identità

Tipo del documento: Carta di identità Stati della U.E.

Numero del documento: CI123345

Data di rilascio: 12 / 12 / 2010

Rilasciato da: Comune

Data di scadenza: 30 / 03 / 2013

Avviso: copia del documento dovrà essere esibita allo Sportello Unico per l'immigrazione al momento della convocazione per il ritiro del Nulla Osta

Disabilita Controllo Pagina

- **Possesso del permesso di soggiorno per lungo soggiornante e proposta di contratto di lavoro:**
 1. indicare nei campi relativi permesso di soggiorno per lungo soggiornante:
 - Stato rilasciante il permesso di soggiorno per lungo soggiornante;
 - Data rilascio
 - Numero del permesso
 - Data di ingresso in Italia
 2. indicare nei campi relativi alla proposta di contratto di soggiorno:
 - la tipologia di “Lavoro domestico”:
 - Lavoro domestico di sostegno al bisogno familiare
 - Assistenza alla propria persona affetta da patologia o handicap
 - Assistenza al seguente componente della propria famiglia affetto da patologia o handicap

Da Completare Vai alla sezione : 1 2 3 4 5 6 7 8 9 10 11 12 13

Da Inviare

Inviare

Eliminare

Clonare

Verifica Stato Pratica

FAQ

Help Desk


Modifica i dati personali


Cancella la registrazione al portale

Esci

Modulo LS+

Documenti informativi associati:

 Istruzioni di compilazione

 Manuale Utente

In possesso di permesso di soggiorno per lungo soggiornante

Rilasciato da (Stato)

data rilascio

Permesso N.

data ingresso in Italia

Il datore di lavoro, formula la seguente proposta di contratto di soggiorno per lavoro subordinato (art. 5 bis del D.Lgs. n. 286/98 e successive modifiche)

AVENTE AD OGGETTO

Lavoro domestico

- Selezione -

Nome

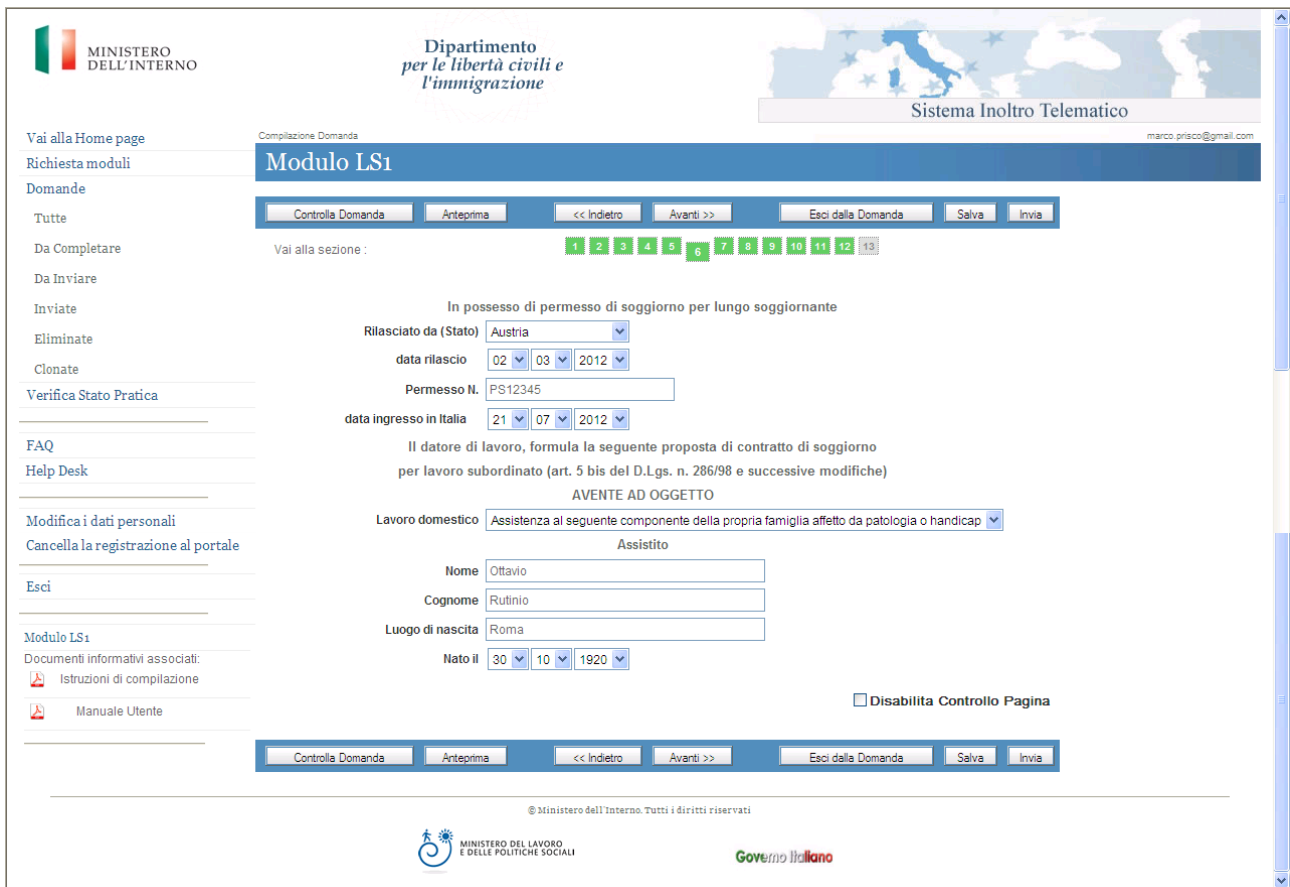
Cognome

Luogo di nascita

Nato il

Disabilita Controllo Pagina

Nel caso di “Assistenza al seguente componente della propria famiglia affetto da patologia o handicap” il sistema abilita la sezione relativa ai dati della persona assistita (Nome, Cognome, Luogo di nascita, Nato il).



MINISTERO DELL'INTERNO
Dipartimento per le libertà civili e l'immigrazione
Sistema Inoltro Telematico

Vai alla Home page
Richiesta moduli
Domande
Tutte
Da Completare
Da Inviare
Inviare
Eliminare
Clonate
Verifica Stato Pratica
FAQ
Help Desk
Modifica i dati personali
Cancella la registrazione al portale
Esci
Modulo LS1
Documenti informativi associati:
Istruzioni di compilazione
Manuale Utente

Compilazione Domanda
Modulo LS1
marco.prisco@gmail.com

Controlla Domanda Anteprema << Indietro Avanti >> Esci dalla Domanda Salva Invia

Vai alla sezione : 1 2 3 4 5 6 7 8 9 10 11 12 13

In possesso di permesso di soggiorno per lungo soggiornante

Rilasciato da (Stato) Austria

data rilascio 02 03 2012

Permesso N. PS12345

data ingresso in Italia 21 07 2012

Il datore di lavoro, formula la seguente proposta di contratto di soggiorno per lavoro subordinato (art. 5 bis del D.Lgs. n. 286/98 e successive modifiche)

AVENTE AD OGGETTO

Lavoro domestico Assistenza al seguente componente della propria famiglia affetto da patologia o handicap

Assistito

Nome Ottavio

Cognome Rutinolo

Luogo di nascita Roma

Nato il 30 10 1920

Disabilita Controllo Pagina

Controlla Domanda Anteprema << Indietro Avanti >> Esci dalla Domanda Salva Invia

© Ministero dell'Interno. Tutti i diritti riservati

MINISTERO DEL LAVORO E DELLE POLITICHE SOCIALI
Governo Italiano

- Il campo **livello-categoria** presenta i seguenti valori: “A, AS, B, BS, C, CS, D, DS e Liv. Unico,”
- Mansioni
- Tipologia contratto (nello scegliere la tipologia di contratto sono presenti le opzioni “Tempo indeterminato/Tempo determinato”;
- Convivenza (SI/NO)
- Orario lavoro settimanale
- Retribuzione mensile lorda non inferiore a quanto previsto dal vigente contratto collettivo nazionale di categoria

Sistema Inoltro Telematico marco.prisco@gmail.com

Vai alla Home page
Richiesta moduli
Domande
Tutte
Da Completare
Da Inviare
Inviare
Eliminare
Clonare
Verifica Stato Pratica
FAQ
Help Desk
Modifica i dati personali
Cancella la registrazione al portale
Esci

Compilazione Domanda
Modulo LS1

Controlla Domanda Antepriima << Indietro Avanti >> Esci dalla Domanda Salva Invia

Vai alla sezione : 1 2 3 4 5 6 7 8 9 10 11 12 13

Contratto di Lavoro Domestico

Livello-categoria CS
mansioni mansione
Tipologia contratto Tempo determinato
Mesi di lavoro 23
Convivenza convivente
Orario lavoro settimanale 45

Retribuzione mensile lorda non inferiore a quanto previste dal vigente contratto collettivo nazionale di categoria e comunque non inferiore al minimo previsto per l'assegno sociale ai sensi dell'art. 3, comma 6, della legge n.335/95

Disabilita Controllo Pagina

Controlla Domanda Antepriima << Indietro Avanti >> Esci dalla Domanda Salva Invia

Modulo LS1
Documenti informativi associati

Nel caso si selezioni nel campo "Tipologia contratto" il valore "tempo determinato" si dovranno indicare i mesi della durata del contratto.

- **Località di impiego del lavoratore:** l'indicazione della località d'impiego del lavoratore è necessaria ai fini dell'individuazione dello Sportello Unico provinciale competente al rilascio del nulla osta. Nell'ipotesi in cui il lavoratore sarà impiegato presso una pluralità di sedi di lavoro, indicare la sede ove si svolgerà l'attività prevalente.

Indicare nel campo "Località di impiego" se questa è diversa dalla residenza del datore oppure sia coincidente con la residenza del datore.

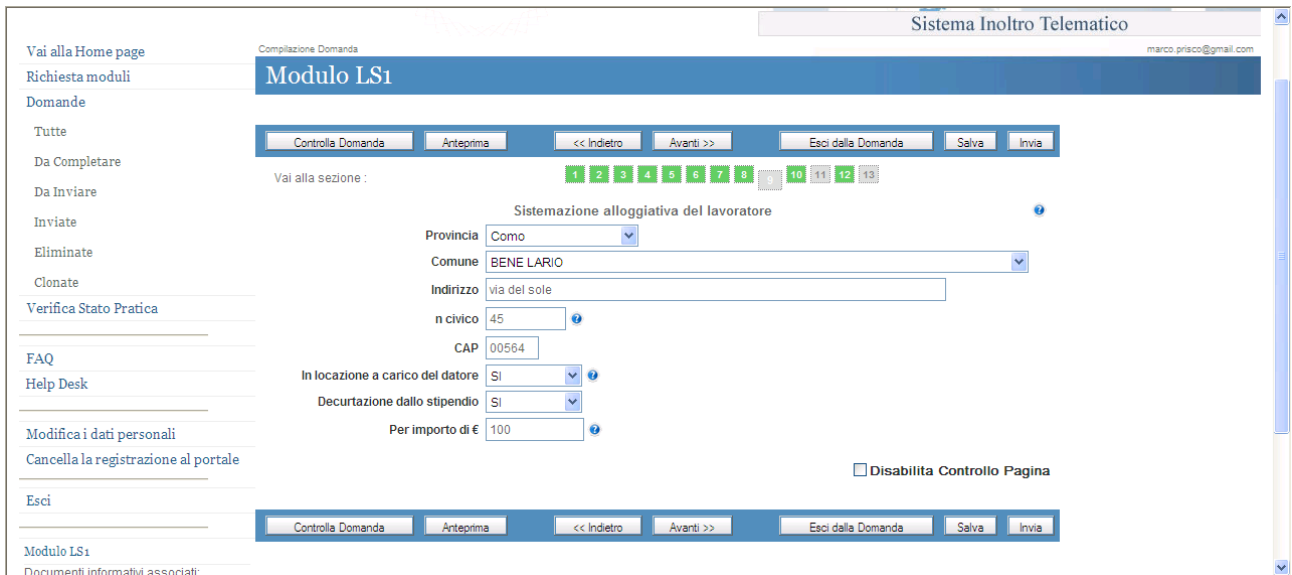
Nel primo caso dovranno essere compilati i campi relativi alla "Provincia", "Comune", "Indirizzo", "N. civico", "CAP".

The screenshot shows the 'Modulo LS1' interface for filling out a request. The header includes the Italian Ministry of the Interior logo and the text 'Dipartimento per le libertà civili e l'immigrazione' and 'Sistema Inoltro Telematico'. The user is logged in as 'marco.prisco@gmail.com'. The main content area is titled 'Modulo LS1' and 'Compilazione Domanda'. It features a navigation bar with buttons for 'Controlla Domanda', 'Anteprima', '<< Indietro', 'Avanti >>', 'Esci dalla Domanda', 'Salva', and 'Invia'. Below this is a progress indicator with 13 numbered steps, where step 8 is highlighted. The form section is titled 'Località di impiego del lavoratore' and contains the following fields: 'Località di impiego' (dropdown menu set to 'Diversa dalla residenza del datore di lavoro'), 'Provincia' (dropdown menu set to 'Roma'), 'Comune' (dropdown menu set to 'CASTELNUOVO DI PORTO'), 'Indirizzo' (text input field containing 'via del sole'), 'n civico' (text input field containing '23'), and 'CAP' (text input field containing '00100'). A checkbox labeled 'Disabilita Controllo Pagina' is located at the bottom right of the form area. The same navigation bar is repeated at the bottom of the form.

- Sistemazione alloggiativa del lavoratore:** Il datore di lavoro si impegna ad indicare una sistemazione alloggiativa che rientri nei parametri minimi previsti dalla legge regionale per gli alloggi di edilizia residenziale pubblica ovvero sia fornita dei requisiti di abitabilità e idoneità igienico-sanitaria. Se la locazione è a carico del datore di lavoro, egli ha facoltà di rivalersi delle spese eventualmente sostenute per la messa a disposizione dell'alloggio trattenendo, dalla retribuzione mensile, una somma massima pari ad un terzo del suo importo netto.

I campi di questa sezione si attivano e sono compilabili solo nel caso in cui nella proposta di contratto di soggiorno venga indicato che lo straniero non è convivente con il datore di lavoro.

Selezionando dalla lista "In locazione a carico del datore" l'opzione SI deve essere compilata anche l'informazione "Decurtazione dallo stipendio". Anche in questo caso i valori ammessi possono essere SI e NO. Scegliendo "SI" dovrà essere indicato anche l'importo decurtato dallo stipendio nell'apposito campo.



The screenshot shows the 'Modulo LS1' interface for 'Sistemazione alloggiativa del lavoratore'. The form includes the following fields and options:

- Provincia:** Como
- Comune:** BENE LARIO
- Indirizzo:** via del sole
- n civico:** 45
- CAP:** 00564
- In locazione a carico del datore:** SI
- Decurtazione dallo stipendio:** SI
- Per importo di €:** 100

Navigation buttons at the top and bottom include: 'Controllo Domanda', 'Anteprima', '<< Indietro', 'Avanti >>', 'Esci dalla Domanda', 'Salva', and 'Invia'. A checkbox for 'Disabilita Controllo Pagina' is located at the bottom right.

- **Dichiarazioni del datore di lavoro:** alla data della richiesta indicare
 - N. collaboratori familiari (occupati presso l'unita' presso cui sarà impiegato il lavoratore)
 - il proprio reddito imponibile indicato nel modello fiscale ("Anno di presentazione" e "Totale reddito in €");
 - di aver posseduto altri redditi integrativi ("Totale reddito integrativo");

The screenshot displays the 'Sistema Inoltro Telematico' interface. At the top right, the user is logged in as 'marco.prisco@gmail.com'. The main heading is 'Modulo LS1'. Below this, there are navigation buttons: 'Controlla Domanda', 'Anteprima', '<< Indietro', 'Avanti >>', 'Esci dalla Domanda', 'Salva', and 'Invia'. A progress bar shows 13 steps, with step 1 highlighted. The form content includes:

Ai fini della richiesta il datore di lavoro dichiara

1. di occupare alla data della richiesta collaboratori familiari N.
2. che il proprio reddito imponibile indicato nel modello fiscale presenta le seguenti caratteristiche:
 - Anno di presentazione:
 - Totale reddito €:
3. di aver posseduto altri redditi integrativi con le seguenti caratteristiche:
 - Totale reddito integrativo €:
4. di essere in regola con i versamenti contributivi ed assicurativi dovuti per il personale occupato.

Dichiara inoltre:
che il rapporto di lavoro non sarà risolto, se non per motivi di legge o di contratto prima della scadenza prevista.

Disabilita Controllo Pagina

At the bottom, there are another set of navigation buttons: 'Controlla Domanda', 'Anteprima', '<< Indietro', 'Avanti >>', 'Esci dalla Domanda', 'Salva', and 'Invia'.

- **Recapiti dichiarante per eventuali comunicazioni:** indicare i dati riguardanti l'indirizzo dove il dichiarante intende ricevere eventuali comunicazioni.
Nei campi numerici, "Telefono", "Telefono cellulare", "E-Mail", "Fax", non sono ammessi caratteri speciali.

The screenshot shows the 'Sistema Inoltro Telematico' web interface. The main header includes the logo of the Ministero dell'Interno and the Dipartimento per le libertà civili e l'immigrazione. The page title is 'Sistema Inoltro Telematico' and the user is logged in as 'marco.prisco@gmail.com'. The main content area is titled 'Modulo LS1' and is part of the 'Compilazione Domanda' process. A navigation bar contains buttons for 'Controlla Domanda', 'Anteprima', '<< Indietro', 'Avanti >>', 'Esci dalla Domanda', 'Salva', and 'Invia'. Below this, a section titled 'Recapiti dove il dichiarante intende ricevere eventuali comunicazioni' contains several input fields: 'Indirizzo (se diverso da quello di residenza)' with the value 'via della luna', 'Telefono' with '09835467', 'Telefono cellulare' with '3540099876', 'E-Mail' with 'dichiarante@recapito.it', and 'Fax' with '09875483'. A checkbox labeled 'Disabilita Controllo Pagina' is also present. At the bottom of the form, there is another set of navigation buttons: 'Controlla Domanda', 'Anteprima', '<< Indietro', 'Avanti >>', 'Esci dalla Domanda', 'Salva', and 'Invia'. On the left side, there is a sidebar menu with various options like 'Vai alla Home page', 'Richiesta moduli', 'Domande', 'Tutte', 'Da Completare', 'Da Inviare', 'Inviare', 'Eliminare', 'Clonate', 'Verifica Stato Pratica', 'FAQ', 'Help Desk', 'Modifica i dati personali', 'Cancella la registrazione al portale', 'Esci', 'Modulo LS1', and 'Documenti informativi associati'.

- **Estremi del pagamento e della marca da bollo:** indicare gli estremi della marca da bollo telematica e la relativa data pagamento



The screenshot shows the 'Modulo LS1' interface. At the top, there is a navigation bar with the logo of the Ministero dell'Interno and the text 'Dipartimento per le libertà civili e l'immigrazione'. Below this, the title 'Sistema Inoltro Telematico' is displayed. The main content area is titled 'Modulo LS1' and contains several sections:

- Navigation:** Buttons for 'Controlla Domanda', 'Anteprima', '<< Indietro', 'Avanti >>', 'Esci dalla Domanda', 'Salva', and 'Invia'.
- Form Fields:**
 - 'Estremi della marca da bollo telematica': A text input field containing '00047473265832'.
 - 'Data pagamento': A date selector showing '28/04/2012'.
- Imposta di bollo (€ 14.62):** A section with an 'AVVERTENZA' (Warning) and a 'DICHIARAZIONE' (Declaration). The warning states that the stamp fee is paid to a designated intermediary. The declaration asks the user to confirm the accuracy of the data and the assumption of responsibilities, with a checked 'Conferma' checkbox.
- Footer:** Includes the logo of the Ministero del Lavoro e delle Politiche Sociali and the 'Governo Italiano' logo.

Una volta inseriti tutti i dati nelle maschere precedentemente descritte, in caso di esito positivo, l'utente può procedere all'invio della comunicazione selezionando la check box "Conferma" e successivamente il pulsante "Invia".